



# 10 RZECZY, KTÓRE MOŻEMY ZROBIĆ DLA NASZEJ PLANETY

Gaspar Koźlik

# 1. SEGREGOWAĆ ŚMIECI




 <b>METALE TWORZYWA SZTUCZNE</b> <b>Wrzucamy</b> <ul style="list-style-type: none"><li>- czyste foliowe torebki</li><li>- kartoniki po mleku i napojach</li><li>- plastikowe nakrętki</li><li>- opakowania po jogurtach</li><li>- plastikowe butelki po napojach, środkach czystości, kosmetykach</li><li>- czyste opakowania metalowe</li><li>- puszki po napojach</li></ul> <b>Nie wrzucamy</b> <ul style="list-style-type: none"><li>- opakowań po aerozolach</li><li>- opakowań zabrudzonych tłuszczem</li><li>- pieluch, chusteczek ręczników jednorazowych</li><li>- naczyń jednorazowych</li><li>- ubrań i opakowań z tekstyliów</li></ul>	 <b>PAPIER</b> <b>Wrzucamy</b> <ul style="list-style-type: none"><li>- opakowania z papieru i tektury</li><li>- makulaturę, ulotki</li><li>- kartony</li><li>- zeszyty</li><li>- papier biurowy</li><li>- gazety</li></ul> <b>Nie wrzucamy</b> <ul style="list-style-type: none"><li>- pieluch</li><li>- chusteczek i ręczników jednorazowych</li><li>- kartonów po mleku i napojach</li><li>- tłustych opakowań po pizzy</li><li>- brudnej lub mokrej makulatury</li></ul>	 <b>SZKŁO</b> <b>Wrzucamy</b> <ul style="list-style-type: none"><li>- puste szklane butelki po napojach i żywności, bez nakrętek i reklamówek</li><li>- puste szklane słoiki</li><li>- puste szklane butelki po kosmetykach</li></ul> <b>Nie wrzucamy</b> <ul style="list-style-type: none"><li>- reklamówek, w których były gromadzone odpady szklane</li><li>- szkła okiennego</li><li>- porcelany, ceramiki</li><li>- kryształów, żyrandoli</li><li>- żarówek, lamp, reflektorów, izolatorów</li><li>- zastawy stołowej</li><li>- luster, szyb samochodowych</li></ul>	 <b>BIOODPADY</b> <b>Wrzucamy</b> <ul style="list-style-type: none"><li>- kuchenne resztki roślinne: oierki, skórki od warzyw i owoców</li><li>- resztki pochodzenia roślinnego (np. fusy po kawie i herbacie)</li><li>- trawę, liście, drobne gałęzie</li></ul> <b>Nie wrzucamy</b> <ul style="list-style-type: none"><li>- zwierzęcych resztek kuchennych</li><li>- skorupki od jajek</li><li>- odpadów zmieszanych</li><li>- kości i odchodów zwierzęcych</li><li>- drewna, popiołu, żwiru, kamieni</li></ul>	 <b>ODPADY ZMIESZANE</b> <b>Wrzucamy</b> <ul style="list-style-type: none"><li>- zwierzęce odpady kuchenne: resztki mięsa, kości, skóry</li><li>- skorupki od jajek</li><li>- pieluszki jednorazowe</li><li>- zanieczyszczony papier</li><li>- ceramikę i tekstylia</li><li>- odchody zwierzęce</li><li>- popiół (zimny)</li><li>- zwykłe żarówki żarnikowe</li></ul> <b>Nie wrzucamy</b> <ul style="list-style-type: none"><li>- baterii</li><li>- pozostałych żarówek i świetlówek</li><li>- lamp neonowych fluorescencyjnych i rtęciowych</li><li>- farb i resztek lakierów</li><li>- zużytego sprzętu elektrycznego i elektronicznego</li></ul>
--	--	--	---	--

## 2. ZMNIJSZYĆ ZUŻYCIE PLASTIKU




# 3. ODNAWIALNE ŹRÓDŁA ENERGII



# 4. ZAMIENIĆ SAMOCHÓD NA ROWER



# 5. OGRANICZYĆ SPOŻYCIE MIĘSA



## ILE WODY POCHŁANIA PRODUKCJA ŻYWNOCİ



# 6. OSZCZĘDZAĆ WODĘ

ZAKRĘCAJ WODĘ  
PODCZAS MYCIA ZĘBÓW



WYBIERZ PRYSZNIC  
ZAMIAST WANNY



WŁĄCZ PRALKĘ DOPIERO,  
GDY JEST PEŁNA



UŻYWAJ BATERII  
JEDNOUCHWYTOWYCH



NAPRAW  
CIEKNĄCE KRANY



ZAINWESTUJ  
W ZMYWARKĘ



ZBIERAJ  
DESZCZÓWKĘ



ZAINSTALUJ  
TZW. OSZCZĘDNE SPŁUCZKI



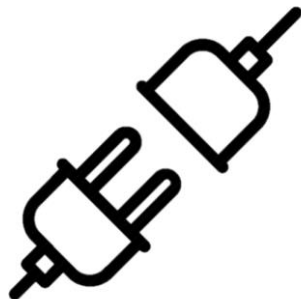
# 7. OSZCZĘDZAĆ PRĄD



ENERGOOSZCZĘDNE ŻARÓWKI



GASIĆ  
ŚWIATŁO



ODŁĄCZAĆ ŁADOWARKI Z KONTAKTU



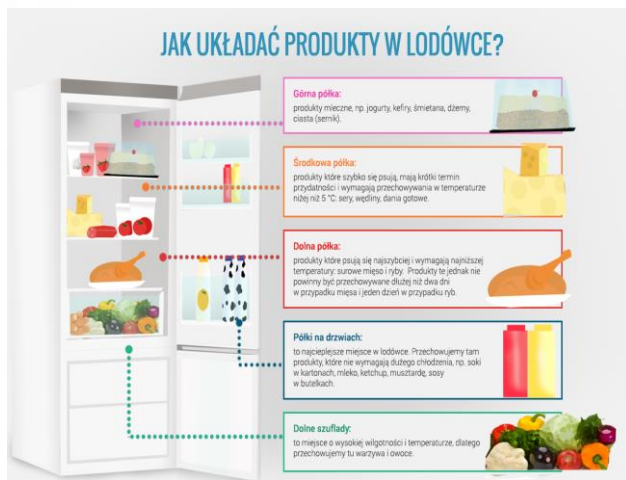
# 8. NIE MARNOWAĆ ŻYWNOSCI



PLANOWAĆ ZAKUPY



PILNOWAĆ DATY PRZYDATNOŚCI



ODPOWIEDNIO PRZECHOWYWAĆ



SAMODZIELNE  
GOTOWAĆ

# 9. NAPRAWIĆ ZAMIAST WYRZUCAĆ



# 10. NOSIĆ ODZIEŻ Z NATURALNYCH MATERIAŁÓW



BAWEŁNA



WEŁNA



LEN